



学情诊断试题-中基、中诊

您的姓名: [填空题] *

您的专业: [填空题] *

1.中医学形成的时间最迟为 () [单选题] *

- A.夏朝
- B.商朝
- C.春秋时期
- D.战国至秦汉时期
- E.东汉时期

2.中医学理论体系的确立标志为 () [单选题] *

- A.《五十二病方》《黄帝内经》《难经》《伤寒杂病论》
- B.《黄帝内经》《难经》《伤寒杂病论》《神农本草经》
- C.《五十二病方》《黄帝内经》《难经》《神农本草经》
- D.《五十二病方》《黄帝内经》《伤寒杂病论》《神农本草经》
- E.《五十二病方》《难经》《伤寒杂病论》《神农本草经》

3.在中医理论中,能体现生死过程的是 () [单选题] *

- A.气的聚散
- B.气的升降
- C.气的出入
- D.气的运动
- E.阳中之阳

4.下列表述中属于证的是 () [单选题] *

- A.胸痛
- B.水痘



C.恶心

D.风热感冒

E.恶寒发热

5.昼夜分阴阳，属于“阴中之阴”的时间是（） [单选题] *

A.上午

B.中午

C.下午

D.前半夜

E.后半夜

6.“阴胜则阳病”说明了阴阳之间的何种关系（） [单选题] *

A.阴阳交感

B.阴阳互根

C.阴阳对立

D.阴阳消长

E.阴阳转化

7.“阴阳离决，精气乃绝”阐述的阴阳关系是（） [单选题] *

A.阴阳消长

B.阴阳交感

C.阴阳转化

D.阴阳对立

E.阴阳互根

8.所谓“孤阴不生，独阳不长”说明阴阳之间的何种关系（） [单选题] *

A.阴阳对立制约

B.阴阳互根



C.阴阳交感互藏

D.阴阳消长

E.阴阳转化

9.补阳时适当配伍补阴药的方法称为（） [单选题] *

A.阴中求阳

B.阳中求阴

C.阴病治阳

D.阳病治阴

E.以上均非

10.“阴病治阳”的病理基础是（） [单选题] *

A.阴虚

B.阳虚

C.阴盛

D.阳盛

E.阴阳两虚

11.“益火之源，以消阴翳”指的是（） [单选题] *

A.阴病治阳

B.阳病治阴

C.热者寒之

D.寒者热之

E.阳中求阴

12.人体形体组织按阴阳属性划分，属阴中之阳的是（） [单选题] *

A.皮

B.脉



C.肉

D.筋

E.骨

13.下列气的生理功能，能控制汗液、唾液等液态物质分泌、排泄的是（） [单选题]*

A.推动作用

B.固摄作用

C.防御作用

D.气化作用

E.中介作用

14.土不足时，木对土的过度制约，属于（） [单选题]*

A.相克

B.相乘

C.相侮

D.母病及子

E.子病犯母

15.“孤阴不生，独阳不长”主要说明了阴阳关系的（） [单选题]*

A.对立

B.互根

C.消长

D.转化

E.动态平衡

16.与津液生成关系密切的脏腑是（） [单选题]*

A.脾、胃、小肠、大肠



- B.肺、肾、三焦、大肠
- C.胃、肾、小肠、大肠
- D.心、肺、膀胱、小肠
- E.脾、肺、小肠、膀胱

17.五行中，“土”的“所胜”之行是（） [单选题] *

- A.木
- B.火
- C.土
- D.金
- E.水

18.五行之中，木是水的（） [单选题] *

- A.母
- B.子
- C.所胜
- D.所不胜
- E.以上均非

19.五行中，“木”之“所胜”为（） [单选题] *

- A.火
- B.水
- C.土
- D.金
- E.以上均非

20.临床常见的心火引动肝火之心肝火旺证，属于（） [单选题] *

- A.相乘传变



- B.母病及子
- C.相侮传变
- D.子病犯母
- E.子盗母气

21.属于“子病犯母”的脏病传变是（） [单选题] *

- A.心病及肝
- B.心病及脾
- C.心病及肺
- D.心病及肾
- E.肝病及肺

22.下列哪种治法体现了五行相克规律（） [单选题] *

- A.金水相生
- B.益火补土
- C.抑木扶土
- D.滋水涵木
- E.培土生金

23.根据五行相生规律确立的治法是（） [单选题] *

- A.泻南补北
- B.培土制水
- C.抑木扶土
- D.益火补土
- E.佐金平木

24.既是六腑之一，又为奇恒之腑的是（） [单选题] *

- A.脑



B.胃

C.膀胱

D.三焦

E.胆

25.具有主行水功能的脏是（） [单选题] *

A.肝

B.心

C.脾

D.肺

E.肾

26.肺主一身之气的生成体现在（） [单选题] *

A.吸入清气

B.呼出浊气

C.生成宗气

D.主治节

E.辅心行血

27.具有“喜燥恶湿”生理特性的脏是（） [单选题] *

A.肝

B.心

C.脾

D.肺

E.肾

28.“浊气归心，淫精于脉”中的“浊气”主要靠哪一个脏腑的运化（） [单选题] *

A.心



- B.肺
- C.脾
- D.肾
- E.大肠

29.肾主纳气的主要生理机能体现在（） [单选题] *

- A.元气的生成
- B.肺气的宣发
- C.气道的清洁通畅
- D.固摄精气
- E.保持吸气的深度

30.在气的生成和水液代谢方面关系密切的是（） [单选题] *

- A.心与肺
- B.心与肾
- C.肺与脾
- D.脾与肝
- E.肺与肝

31.有君相安位关系的两脏是（） [单选题] *

- A.心与肺
- B.心与肾
- C.肺与脾
- D.脾与肝
- E.肺与肝

32.有精神互用关系的两脏是（） [单选题] *

- A.心与肺



B.心与肾

C.肺与脾

D.脾与肝

E.肺与肝

33.“水火既济”指的是（） [单选题] *

A.心肺关系

B.肺肝关系

C.肝脾关系

D.脾肾关系

E.心肾关系

34.在血液和精神情志方面关系密切的两脏是（） [单选题] *

A.心与肺

B.心与肾

C.心与脾

D.心与肝

E.肺与脾

35.气血两虚的病变多见于哪两脏（） [单选题] *

A.心与肺

B.心与肾

C.心与脾

D.脾与肝


E.肺与肝

36.与血液生成及运行关系密切的是（） [单选题] *


A.心与肺



- B.心与肾
- C.心与脾
- D.脾与肝
- E.肺与肝

37.五脏关系中主要体现在气血方面的两脏是（） [单选题] * 


- A.心与肺
- B.心与肾
- C.肺与脾
- D.脾与肾
- E.肺与肾

38.血液在脉中正常运行起主导作用的是（） [单选题] * 

- A.脉道通利
- B.心血充盈
- C.心气充沛
- D.心搏如常
- E.心神安宁

39.与精神意识思维活动关系最密切的是（） [单选题] * 

- A.心主藏神
- B.肝主疏泄
- C.脾主运化
- D.肺主治节
- E.肾主藏精

40.心为五脏六腑之大主的理论依据是（） [单选题] * 

- A.心主血脉



B.心总统意志

C.心总统魂魄

D.心主情志

E.心主神志

41.手厥阴经分布在（） [单选题] *

A.上肢内侧前缘

B.上肢外侧前缘

C.上肢内侧后缘

D.上肢内侧中线

E.上肢外侧后缘

42.足阳明胃经分布在（） [单选题] *

A.下肢内侧前缘

B.下肢外侧前缘

C.下肢内侧后缘

D.下肢外侧中线

E.下肢外侧后缘

43.内踝上8寸以上，循行于下肢内侧前缘的经脉是（） [单选题] *

A.足少阳胆经

B.足少阴肾经

C.足太阳膀胱经

D.足太阴脾经

E.足阳明胃经

44.手阳明经络于（） [单选题] *

A.肝



- B.心
- C.脾
- D.肺
- E.肾

45.按照十二经脉气血流注次序，心包经下交的经脉是（） [单选题]*

- A.手少阳三焦经
- B.手少阴心经
- C.足厥阴肝经
- D.足少阳胆经
- E.足少阴肾经

46.具有升散耗气特性的邪气是（） [单选题]*

- A.风邪
- B.寒邪
- C.暑邪
- D.湿邪
- E.燥邪

47.使病势处于迁延状态的邪正盛衰变化是（） [单选题]*

- A.邪正相持
- B.正虚邪恋
- C.邪盛正衰
- D.邪去正虚
- E.正盛邪退

48.“大实有羸状”的证候性质是（） [单选题]*

- A.真实假虚证



- B.实中夹虚证
- C.由实转虚证
- D.真虚假实证
- E.虚实错杂证

49.热者寒之属于（） [单选题] *

- A.正治、逆治
- B.反治、从治
- C.正治、从治
- D.反治、逆治
- E.标本同治

50.用补益药物治疗具有闭塞不通症状的虚证，其治则是（） [单选题] *

- A.塞因塞用
- B.攻补兼施
- C.实者泻之
- D.虚者补之
- E.通因通用

51.病人但卧不能坐，坐则晕眩属（） [单选题] *

- A.哮喘
- B.肺胀
- C.夺气失血
- D.痰饮停肺
- E.气胸

52.以下哪项不是面色发黑所属病证（） [单选题] *

- A.水饮



B.痰浊

C.肾虚

D.寒证

E.血瘀

53.脾胃气虚的面色是（） [单选题] *

A.面黄虚浮

B.面色萎黄

C.面目俱黄

D.面色青黄

E.以上都不是

54.面色黧黑，肌肤甲错的病机是（） [单选题] *

A.肾虚

B.水饮

C.寒证

D.瘀血

E.痛证

55.假神最主要的病理机制是（） [单选题] *

A.气血不足，精津亏损

B.机体阴阳失调

C.脏腑虚衰，功能低下

D.阴盛于内，格阳于外

E.精气衰竭，虚阳外越

56.唇边生疮，红肿疼痛是因（） [单选题] *

A.燥热津伤



- B.阴虚火旺
- C.心脾积热
- D.胃火亢盛
- E.以上都不是

57.新生儿脐风，上下口唇紧聚称为（） [单选题] *

- A.口噤
- B.口撮
- C.口歪
- D.口振
- E.口动

58.重病眼窝深陷，视不见人属（） [单选题] *

- A.吐泻伤津
- B.气血两虚
- C.阴阳竭绝
- D.邪热炽盛
- E.肝肾阴亏

59.某女，19岁，呕吐不止，吐物秽浊，有酸臭气味，此因（） [单选题] *

- A.食积胃脘
- B.热邪犯胃
- C.肝胆郁热
- D.肝火犯胃
- E.水饮停胃

60.某男，44岁，慢性肝炎10年，近日面目皮肤渐黄，黄色晦暗，此属（） [单选题] *



- A.脾胃气虚
- B.脾虚湿蕴
- C.肝胆湿热
- D.湿热蕴脾
- E.寒湿困脾

61.某女，49岁，绝经期，时时恐惧，焦虑不安，心悸气促，不敢独处一室，此病为（）[单选题]*

- A.癫病
- B.狂病
- C.痫病
- D.脏躁
- E.痴呆

62.某患者，表情淡漠痴呆，喃喃自语，哭笑无常，其病机是（）[单选题]*

- A.痰火扰神
- B.心气亏损
- C.肝风挟痰
- D.痰蒙心神
- E.温病热入心包

63.温病热入营血的舌色是（）[单选题]*

- A.红舌
- B.紫舌
- C.绛舌
- D.青舌
- E.淡红舌



64.咳声不扬，痰黄难咯者属（） [单选题] *

- A.痰湿阻肺
- B.热邪犯肺
- C.燥邪犯肺
- D.肺肾阳虚
- E.寒邪犯肺

65.郑声的病机是（） [单选题] *

- A.宗气大虚
- B.心气虚弱
- C.神气不足
- D.痰扰神明
- E.脏气衰微，心神散乱

66.神识不清，语无伦次，声高有力称为（） [单选题] *

- A.错语
- B.狂言
- C.郑声
- D.谵语
- E.独语

67.神志不清，语言重复，声音低微，时断时续称为（） [单选题] *

- A.独语
- B.错语
- C.狂言
- D.谵语
- E.郑声



68.病人口气酸臭，脘腹胀满者属（） [单选题] *

- A.肝胃蕴热
- B.胃肠蕴热
- C.食积胃肠
- D.内有脓疡
- E.口腔不洁

69.某女，28岁，今日突然呃声频作，高亢而短，呃声有力，口舌干燥喜饮，舌苔薄黄,属于（） [单选题] *

- A.饮食刺激
- B.偶感风寒
- C.胃气衰败
- D.寒邪犯胃
- E.热邪犯胃

70.疼痛不剧，尚可忍耐，绵绵不休，此为（） [单选题] *

- A.酸痛
- B.隐痛
- C.空痛
- D.窜痛
- E.胀痛

71.手足心汗出量多是因为（） [单选题] *

- A.阴经郁热熏蒸
- B.阳经郁热熏蒸
- C.阴虚发热
- D.气虚发热



E.上焦热盛

72.亡阴之汗的特点是（） [单选题] *

A.汗热而黏如油

B.汗热味淡不黏

C.汗冷味淡不黏

D.汗冷味淡而黏

E.以上都不是

73.以下哪项不是便秘的常见原因（） [单选题] *

A.胃肠积热

B.食滞胃肠

C.阳虚寒凝

D.阴津亏损

E.腹内癥块

74.大便先干而后稀是因（） [单选题] *

A.命门火衰

B.脾气虚

C.脾阳虚

D.湿邪困脾

E.肝郁脾虚

75.口干，但欲漱水不欲咽是因（） [单选题] *

A.营分热盛

B.湿热内蕴

C.阴虚津亏

D.痰饮内停



E.瘀血内停

76.精神疲惫，神识朦胧，困倦嗜睡是因（） [单选题] *

A.心肾阳虚

B.痰湿困脾

C.脾虚不运

D.邪闭心神

E.营血亏虚

77.肾气不固所导致的小便改变是（） [单选题] *

A.小便短赤

B.小便频数而清

C.小便浑浊

D.小便涩痛

E.小便频数而短少

78.某女，55岁，嗜睡，全身困倦，头目昏沉，胸脘痞闷，此因（） [单选题] *

A.脾虚不运

B.心肾阳虚

C.邪闭心神

D.痰湿困脾

E.以上都不是

79.某男，25岁，高热，咳吐脓血腥臭痰属（） [单选题] *

A.痰热阻肺证

B.热邪壅肺证

C.风热犯肺证

D.肺阴虚证



E.以上都不是

80.风热犯肺证与肺热炽盛证最具区别的症状是（） [单选题]*

A.发热口渴

B.气喘

C.痰黄稠

D.咽喉肿痛

E.脉浮数

81.以下脉象中都具有“脉细”特征的是（） [单选题]*

A.微、弱、散、细脉

B.微、弱、濡、细脉

C.濡、弱、细、虚脉

D.濡、弱、伏、细脉

E.伏、细、弱、牢脉

82.痛证与痰饮均可见的脉象是（） [单选题]*

A.滑脉

B.紧脉

C.动脉

D.牢脉

E.弦脉

83.脉来数而时有一止，止无定数，其脉象为（） [单选题]*

A.促脉

B.疾脉

C.结脉

D.动脉



E.代脉

84.以下何脉不主食积或宿食（） [单选题] *

A.紧脉

B.促脉

C.滑脉

D.结脉

E.涩脉

85.气滞血瘀的痛证可见哪种脉象（） [单选题] *

A.革脉

B.紧脉

C.滑脉

D.实脉

E.涩脉

86.濡脉与弱脉的区别点主要表现在（） [单选题] *

A.脉形粗细

B.脉位浮沉

C.脉力强弱

D.脉之紧张程度

E.脉之频率快慢

87.代脉的特征是（） [单选题] *

A.缓而时止，止无定数

B.数而时止，止无定数

C.缓而时止，止有定数

D.数而时止，止有定数



E.脉来时止，止有定数

88.以下哪项为缓脉所主病证（） [单选题] *

A.水饮内停

B.气滞血瘀

C.脾虚湿困

D.食积内停

E.寒凝肝脉

89.以下哪种脉象的脉体较短（） [单选题] *

A.弦脉

B.细脉

C.紧脉

D.动脉

E.滑脉

90.以下哪种脉象不见于常人（） [单选题] *

A.长脉

B.大脉

C.滑脉

D.缓脉

E.短脉

91.以下哪项病证不是代脉所主（） [单选题] *

A.脏气衰微

B.痰湿

C.疼痛

D.惊恐



E.跌仆损伤

92.以下哪项不是结脉所主病证（） [单选题] *

A.阴盛气结

B.气血虚衰

C.寒痰

D.食积

E.瘀血

93.数脉的特征是一息（） [单选题] *

A.四五至

B.五六至

C.五至以上

D.六至以上

E.七八至

94.迟脉的主病是（） [单选题] *

A.虚热证

B.痰饮

C.邪热结聚

D.血瘀

E.气滞

95.弱脉与濡脉脉象的共同特点是（） [单选题] *

A.脉细如线

B.浮而中空

C.细而无力

D.浮而无力



E.沉而无力

96.患者大便黑如柏油状，已有三日，舌有紫斑，其脉象应是（） [单选题] *

A.细脉

B.沉脉

C.短脉

D.弦脉

E.结脉

97.以下哪项不是肝阳上亢证的表现（） [单选题] *

A.眩晕耳鸣

B.面红目赤

C.急躁易怒

D.口苦口干

E.失眠多梦

98.眩晕欲仆，肢体震颤，步履不稳，舌红脉弦有力属于（） [单选题] *

A.血虚生风

B.热极生风

C.阴虚动风

D.肝阳上亢

E.肝阳化风

99.以下哪一项不是膀胱湿热证的临床表现（） [单选题] *

A.尿血

B.尿中砂石

C.尿后余沥

D.尿频急



金英杰医学®
JINYINGJIE.COM

高端学院

E.尿涩痛

100.脾病的常见症状应除外哪项 () [单选题] *

A.腹痛

B.呕恶

C.便溏

D.出血

E.纳差



金英杰医学®
JINYINGJIE.COM

高端学院